



ФЕДЕРАЛЬНАЯ СЛУЖБА
ГОСУДАРСТВЕННОЙ СТАТИСТИКИ

Демография организаций Кемеровской области - Кузбасса



за январь - ноябрь 2023 года



ФЕДЕРАЛЬНАЯ СЛУЖБА
ГОСУДАРСТВЕННОЙ СТАТИСТИКИ

Демография организаций Кемеровской области - Кузбасса

Кемеровостат

за январь - ноябрь 2023 года

- 01 Демография организаций
- 02 Демография организаций
в разрезе форм собственности
- 03 Демография организаций
в разрезе форм собственности
- 04 Демография организаций
по видам экономической деятельности
- 05 Демография организаций
в разрезе муниципальных образований
- 06 Демография организаций
по организационно-правовым формам
- 07 Демография организаций
в разрезе форм собственности
(коэффициент рождаемости организаций;
коэффициент официальной ликвидации организаций)





ДЕМОГРАФИЯ ОРГАНИЗАЦИЙ

единиц

На 1 декабря 2023 г.

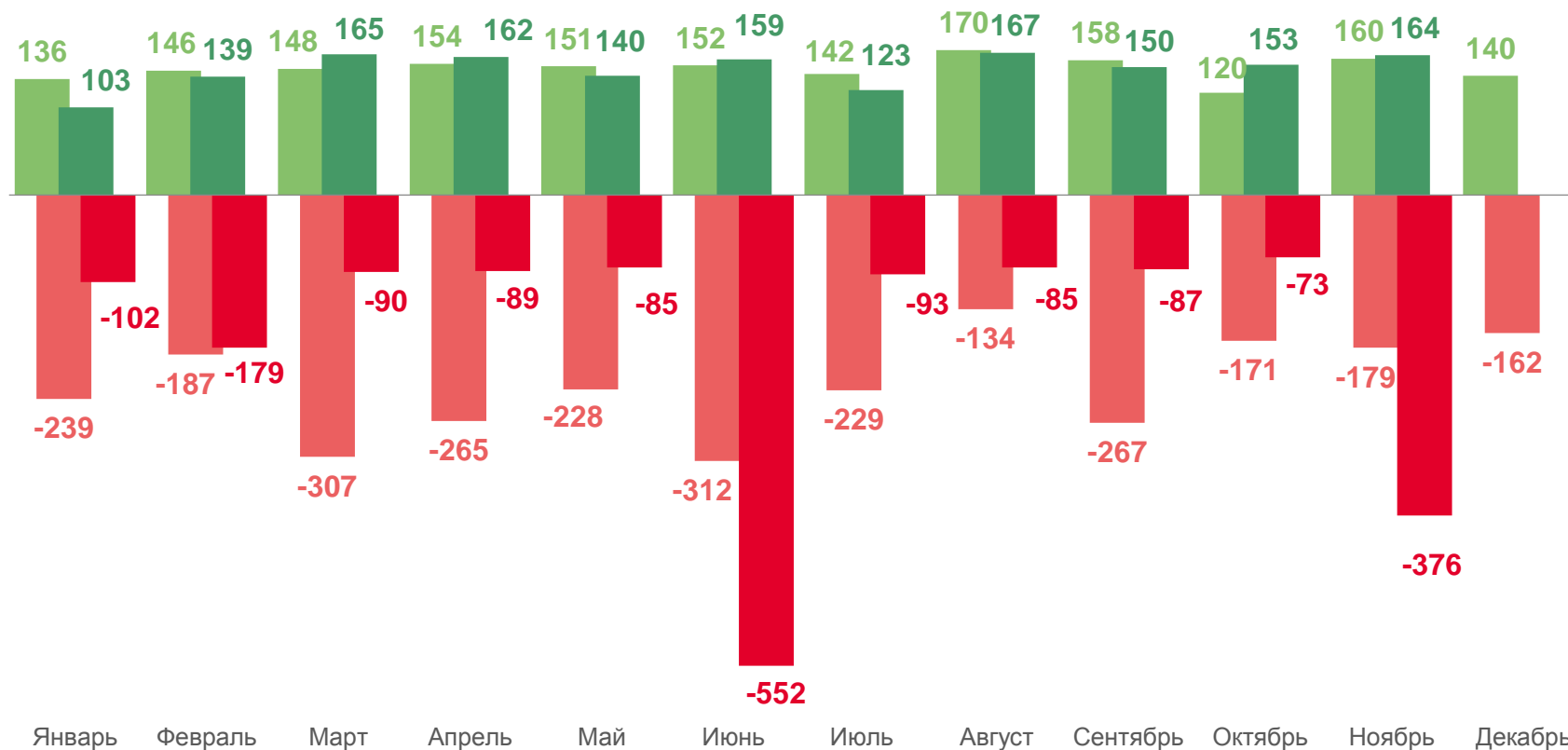
Количество организаций

34 575

изменение

98,9%

к 1 декабря 2022 г.



■ Поставлены на учёт в 2022 г.
■ Поставлены на учёт в 2023 г.

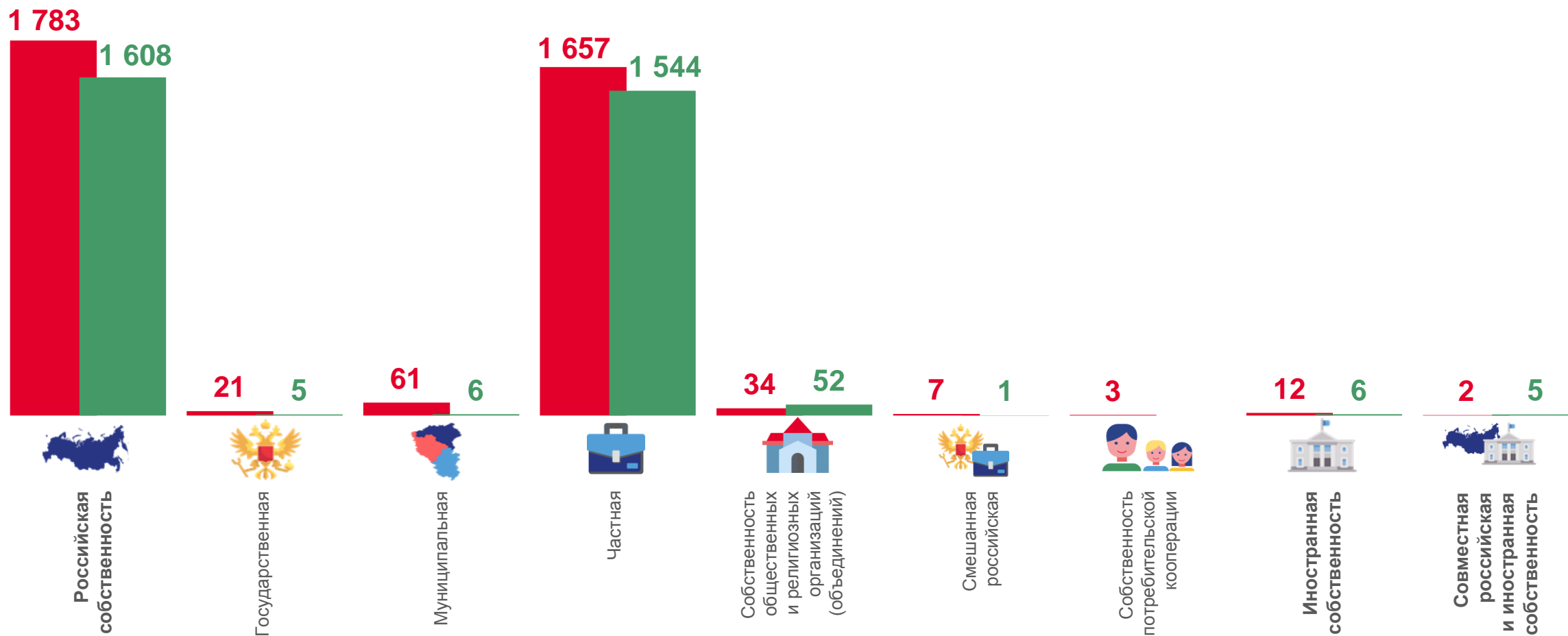
■ Сняты с учёта в 2022 г.
■ Сняты с учёта в 2023 г.





ДЕМОГРАФИЯ ОРГАНИЗАЦИЙ

в разрезе форм собственности за январь – ноябрь 2023 г., единиц



■ Ликвидированы ■ Зарегистрированы





ДЕМОГРАФИЯ ОРГАНИЗАЦИЙ

в разрезе форм собственности, единиц

Ноябрь 2023 г.

Всего **164**



Частная собственность

156



Собственность общественных
и религиозных организаций
(объединений)

7



Муниципальная собственность

1

1 544



За январь - ноябрь 2023 г.

Всего зарегистрировано
организаций

1 619

5



Государственная
собственность

52



Собственность
общественных
и религиозных
организаций
(объединений)

6



Муниципальная
собственность

1



Смешанная
российская
собственность

6



Иностранная
собственность

5



Совместная
российская
и иностранная
собственность





ДЕМОГРАФИЯ ОРГАНИЗАЦИЙ

в разрезе форм собственности, единиц

Ноябрь 2023 г.

Всего **376**



Частная собственность **359**



Государственная собственность **1**



Муниципальная собственность **5**



Собственность общественных и религиозных организаций (объединений) **8**



Иностранная собственность **3**

1 657



Частная
собственность



Государственная
собственность



Муниципальная
собственность



Собственность
потребительской
кооперации



Собственность
общественных
и религиозных
организаций
(объединений)



Смешанная
российская
собственность



Иностранная
собственность



Совместная
российская
и иностранная
собственность

61



21



34



3



7



12



2



За январь - ноябрь 2023 г.

Всего ликвидировано
организаций

1 797



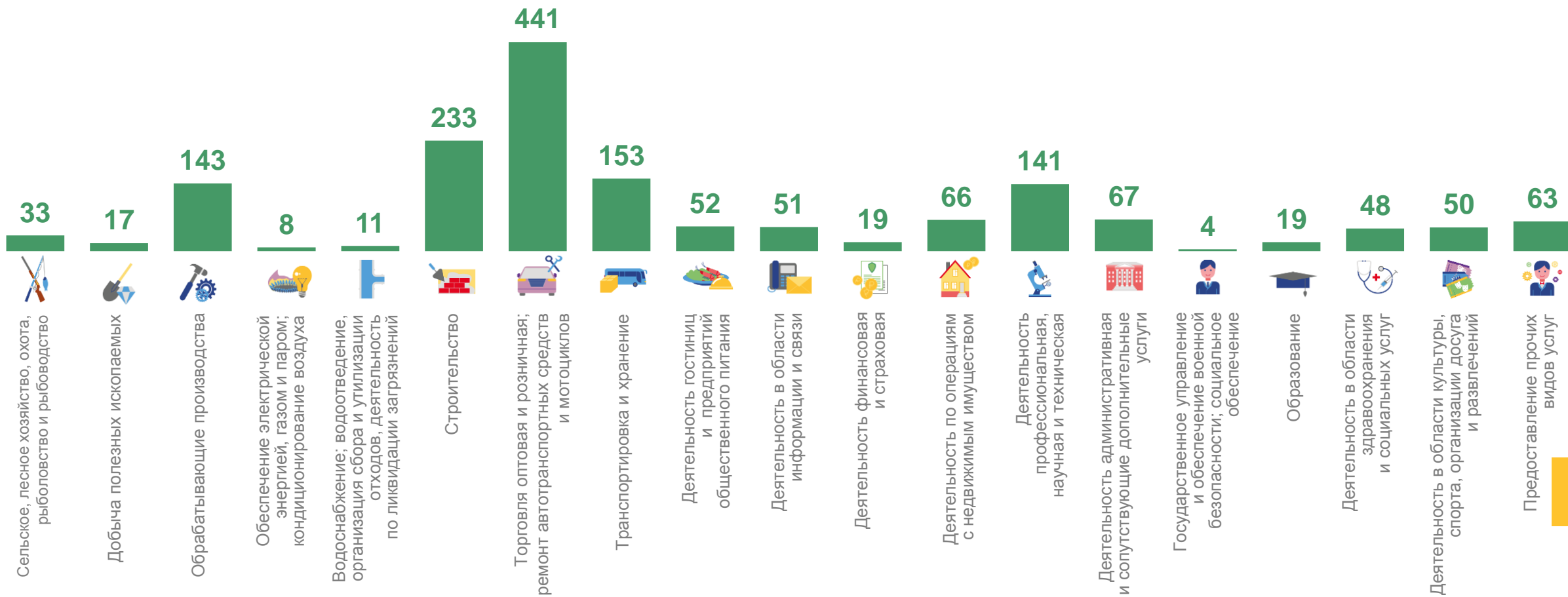


ДЕМОГРАФИЯ ОРГАНИЗАЦИЙ

по видам экономической деятельности за январь - ноябрь 2023 г.

1 619

Количество зарегистрированных организаций, единиц



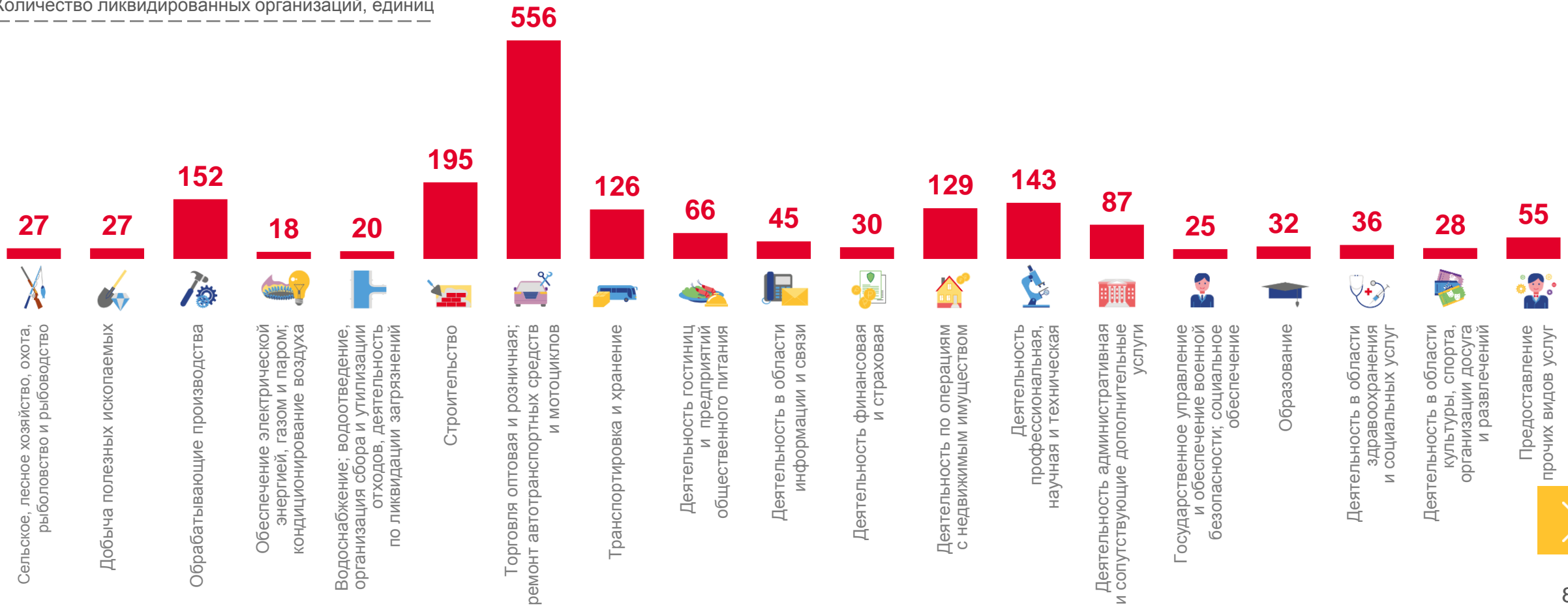


ДЕМОГРАФИЯ ОРГАНИЗАЦИЙ

по видам экономической деятельности за январь – ноябрь 2023 г.

1 797

Количество ликвидированных организаций, единиц

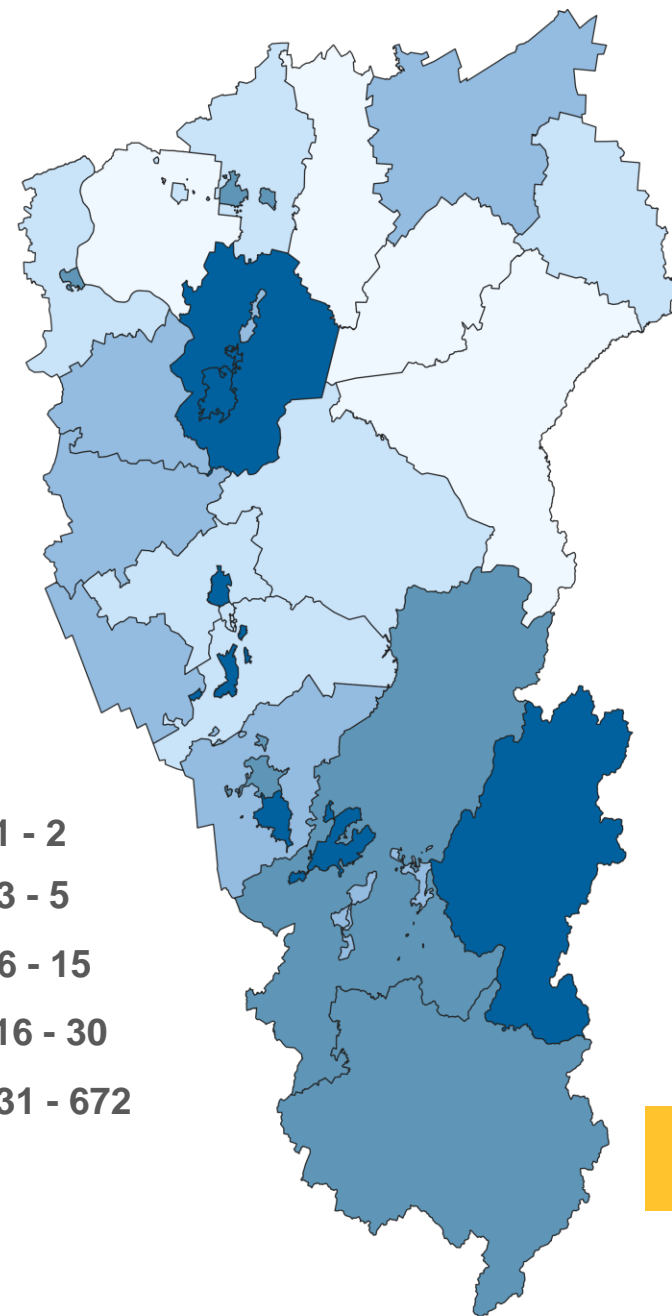
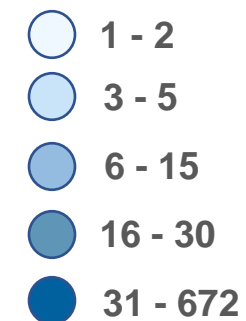
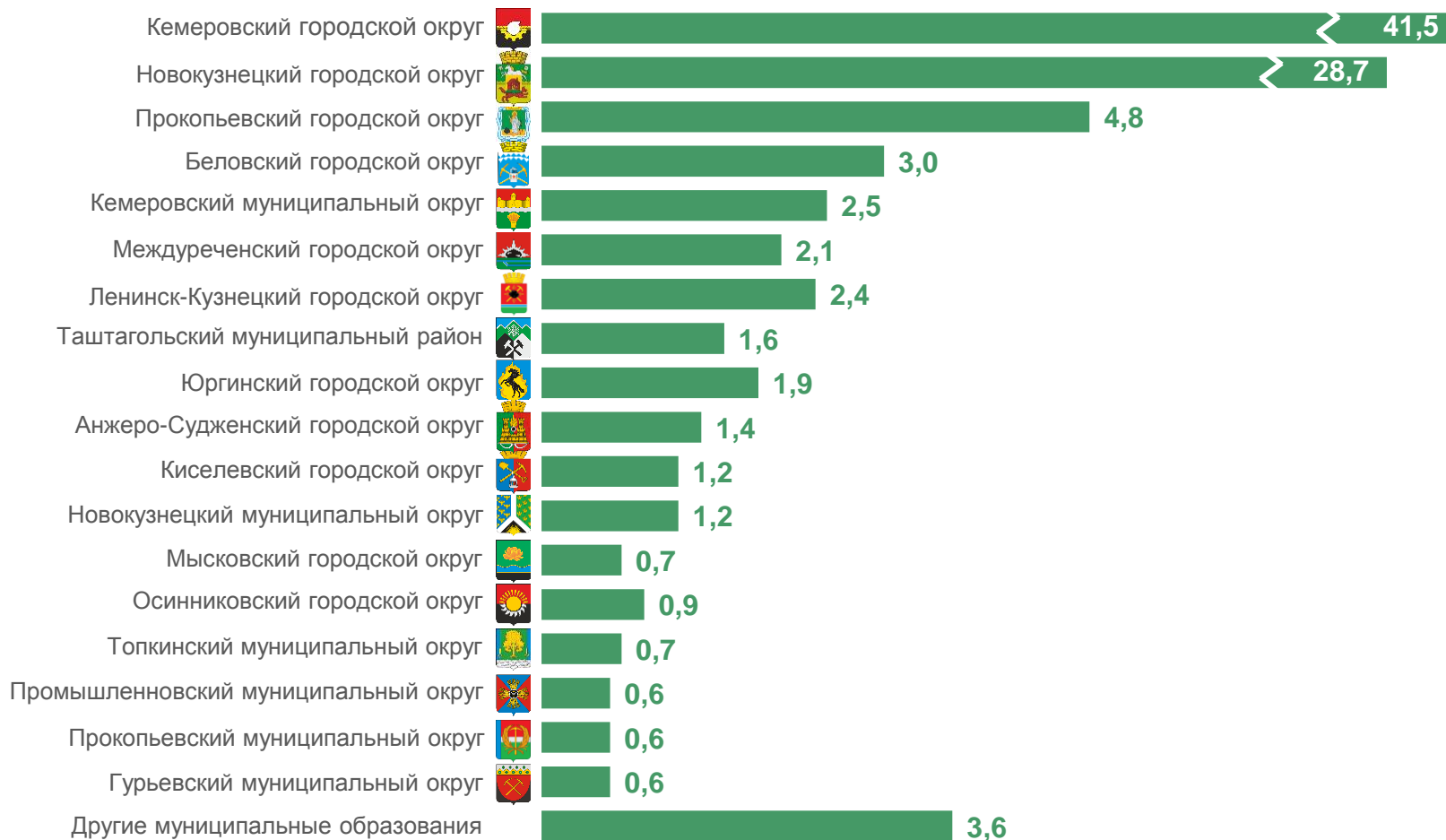




ДЕМОГРАФИЯ ОРГАНИЗАЦИЙ

в разрезе муниципальных образований

Зарегистрировано единиц за январь – ноябрь 2023 г., в % к итогу

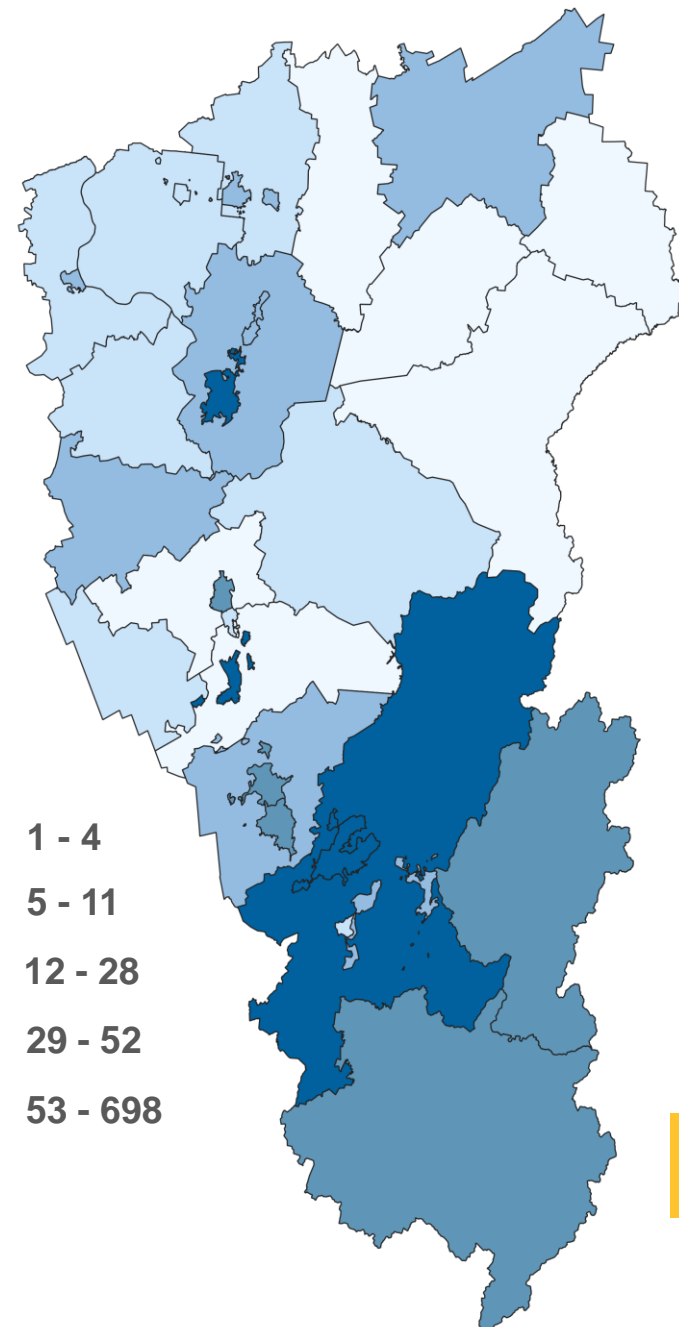
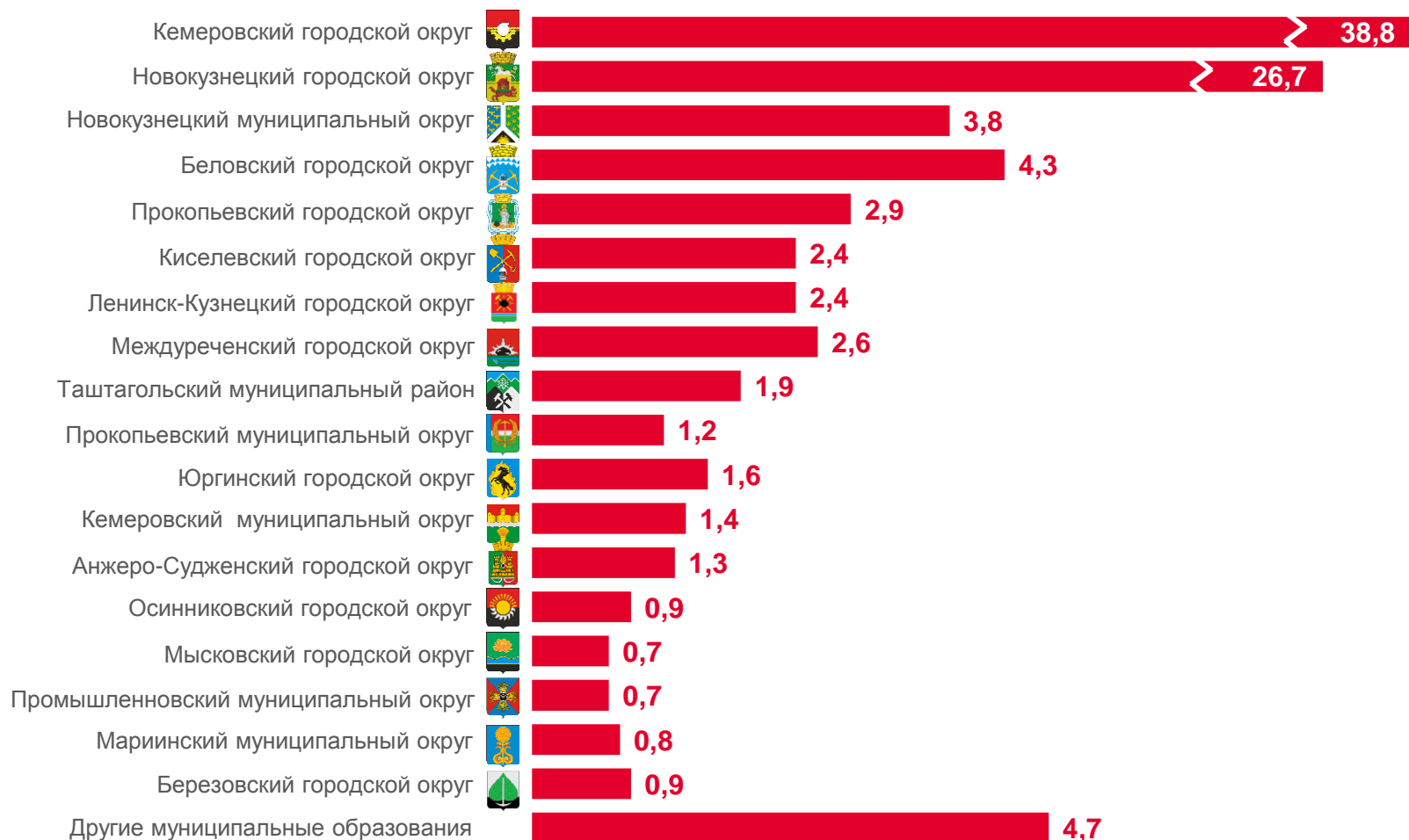




ДЕМОГРАФИЯ ОРГАНИЗАЦИЙ

в разрезе муниципальных образований

Ликвидировано единиц за январь - ноябрь 2023 г., в % к итогу





ДЕМОГРАФИЯ ОРГАНИЗАЦИЙ

по организационно-правовым формам, единиц

Ноябрь 2023 г.

Всего	164
Общества с ограниченной ответственностью	142
Автономные некоммерческие организации	6
Общественные и религиозные организации	5
Товарищества собственников недвижимости	2
Акционерные общества	3
Потребительские кооперативы	3
Унитарные предприятия	1
Фонды	2

За январь – ноябрь 2023 г.

Всего зарегистрировано организаций 1 619





ДЕМОГРАФИЯ ОРГАНИЗАЦИЙ

по организационно-правовым формам, единиц

Ноябрь 2023 г.

Всего	376
Общества с ограниченной ответственностью	356
Учреждения	7
Унитарные предприятия	1
Общественные и религиозные организации	8
Автономные некоммерческие организации	3
Ассоциации (союзы)	1

1 610



За январь – ноябрь 2023 г.

Всего ликвидировано организаций

1 797

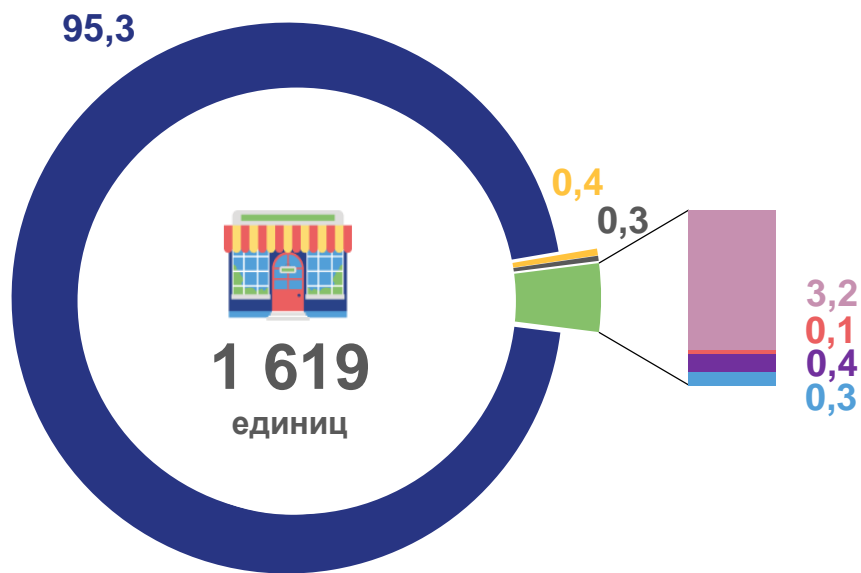




ДЕМОГРАФИЯ ОРГАНИЗАЦИЙ В РАЗРЕЗЕ ФОРМ СОБСТВЕННОСТИ

За январь – ноябрь 2023 г.

Зарегистрировано, %

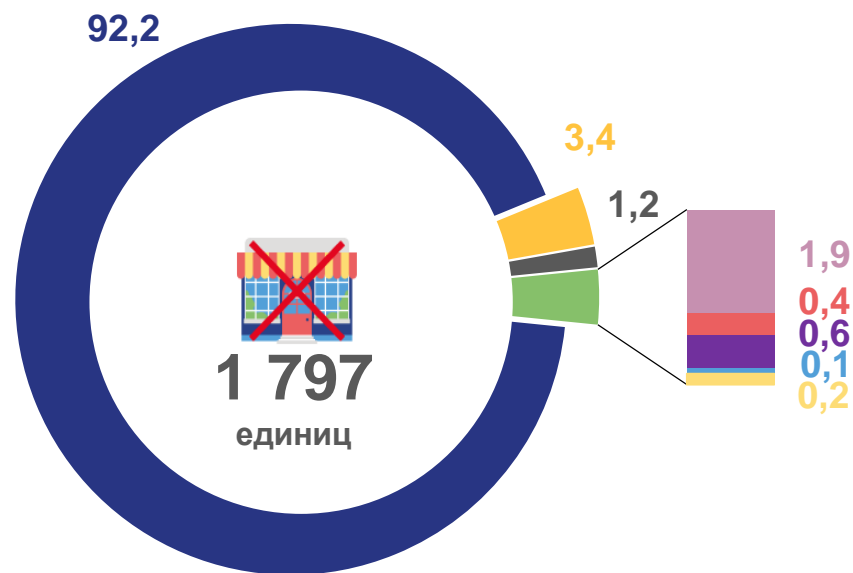


48,0

Коэффициент рождаемости организаций

-  Частная
-  Муниципальная
-  Государственная
-  Иные формы собственности
-  Собственность общественных и религиозных организаций (объединений)
-  Смешанная российская собственность
-  Иностранная
-  Совместная российская и иностранная
-  Собственность потребительской кооперации

Ликвидировано, %



50,6

Коэффициент официальной ликвидации организаций